



pulsar*invest

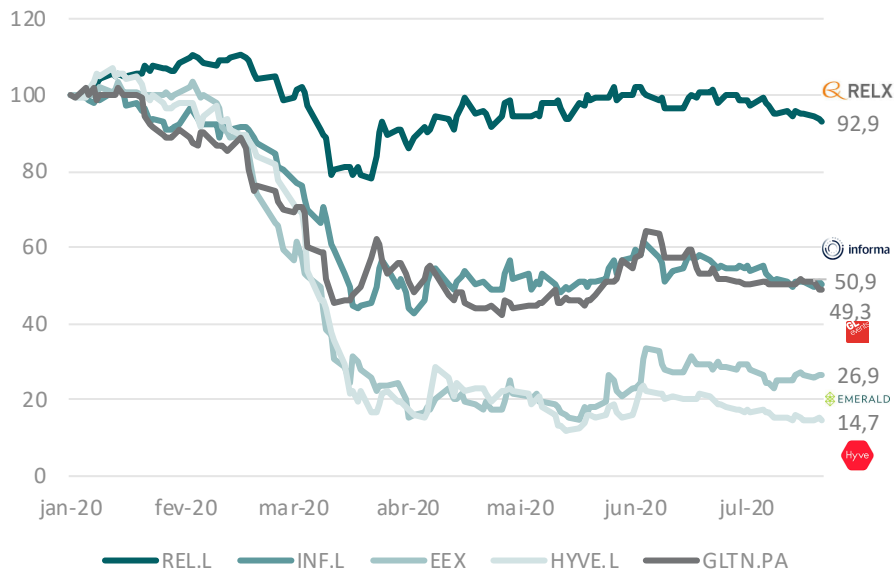
CONSIDERAÇÕES SOBRE SETOR DE EVENTOS

JULHO 2020

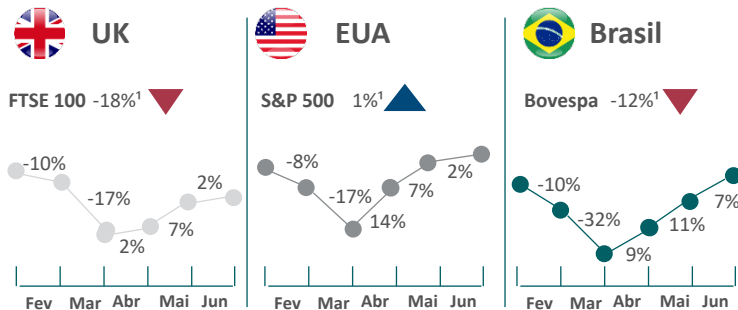


O mercado de eventos foi altamente impactado pelo Covid-19, com exceção da Relx

Variação no preço das ações 2020



Variação nas bolsas de valores



Empresas



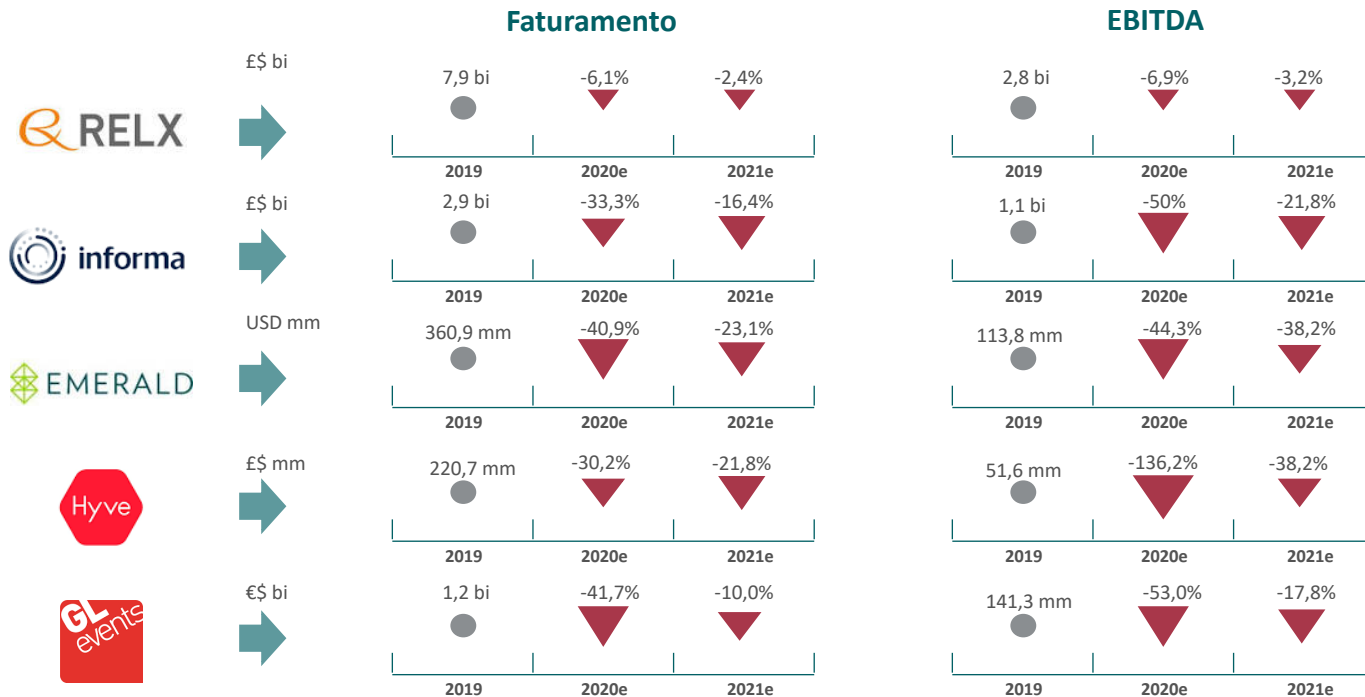
% Eventos

16%
65%
100%
100%
100%



Perspectivas de resultado para os próximos anos diminuíram consideravelmente

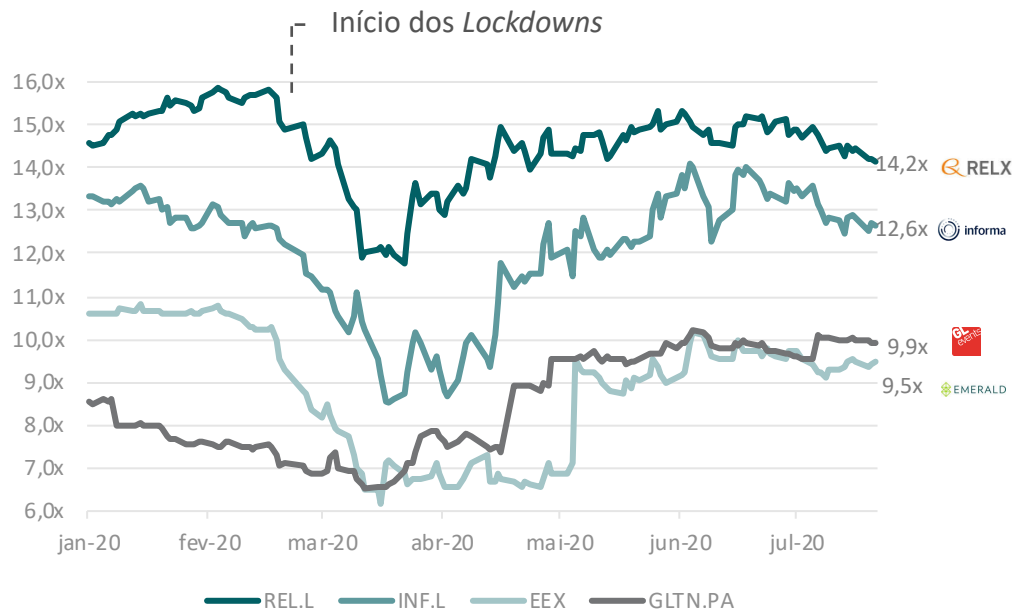
Varição nas projeções de 31-Jan-2020 em relação á 22-Jul-2020





Apesar da recuperação desde o início da pandemia, as empresas ainda possuem avaliação inferior à períodos passados

EV/EBITDA NTM 2020



Múltiplo médio 2019 vs Múltiplo médio Pós Covid²

	Múltiplo médio 2019	Múltiplo médio Pós Covid ²
RELX	14,5x	14,2x
INFORMA	12,6x	11,8x
EMERALD	10,0x	8,3x
GL EVENTS	7,0x	8,8x
Média	11,12x	10,77x

-3,1%

Fonte: Eikon, Thomson Reuters Corporation. Consulta: 22 de Julho de 2020.

1. Os dados do grupo Hyve foram excluídos da análise devido à distorção dos números

2. Mar/20 até 22/Jul/20

Overview financials



Múltiplos de negociação de companhias do setor de Eventos (£\$ mm)

Companhia	País	Market cap.	Receita Líquida		EBITDA		Mg. EBITDA		EBITDA CAGR (2019-2022e)	EV/EBITDA	
			2019	2020e	2019	2020e	2019	2020e		LTM	NTM
Relx	Reino Unido	34.069	7.900	7.654	2.800	2.684	35,4%	35,0%	4,2%	14,6x	14,1x
Informa	Reino Unido	6.440	2.900	1.900	1.100	500	37,9%	26,3%	-3,3%	12,9x	11,1x
Hyve Group	Reino Unido	225	220	140	51	-25	23,2%	-17,8%	0,3%	-	11,9x
Média aritmética										13,75x	12,4x

Múltiplos de negociação de companhias do setor de Eventos (USD mm)

Emerald	EUA	201	360	218	114	65	31,6%	30,6%	-11,9%	7,8x	9,7x
---------	-----	-----	-----	-----	-----	----	-------	-------	--------	------	------

Múltiplos de negociação de companhias do setor de Eventos (€ mm)

GL Events	França	352	1.100	757	141	95	12,8%	12,5%	7,4%	9,9x	6,1x
-----------	--------	-----	-------	-----	-----	----	-------	-------	------	------	------



pulsar*invest

www.pulsar.com.br